

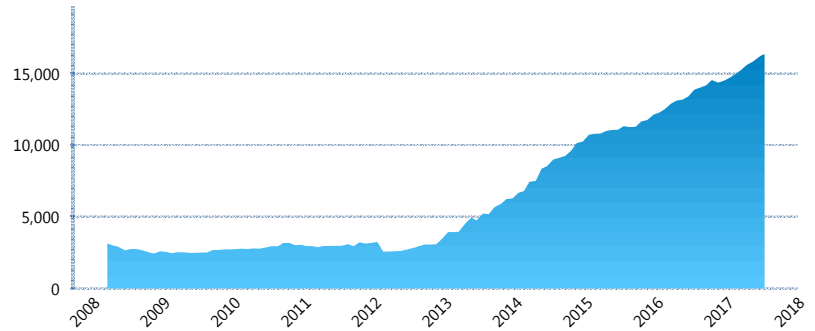
I. INFORMACIÓN FINANCIERA

I) Detalles del Fondo

Detalles del Fondo	
Razón Social	Siefore Azteca Básica 3, S.A. de C.V.
Inicio de Operaciones	03/03/2008
Tipo de Fondo	Básica
Clave Bolsa	AZTBAS3
Activos Administrados *	16,400
ISIN	MX54AZ030020
Comisión Anual	1.10%
Administrador	Afore Azteca, S. A. de C. V.
Director General	C. Sr. Eduardo Benigno Parra Ruiz
Presidente del Consejo	Ricardo Benjamín Salinas Pliego

Activos Administrados *

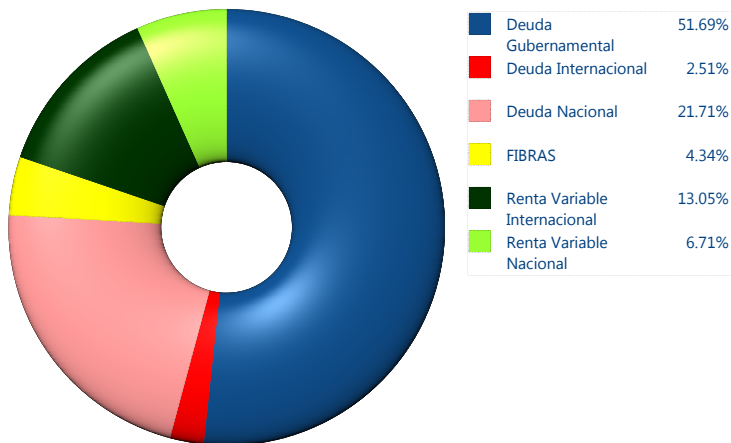
\$16,400



*Cifras en millones de pesos

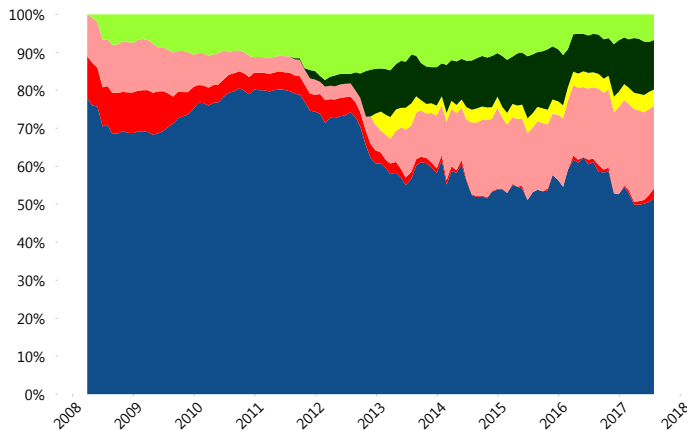
Contiene el efecto de fusiones, cortes transversales y transferencias por edad. Para mayor información consultar: <http://www.consar.gob.mx/gobmx/Aplicativo/Factsheets/EC/ECSAR.pdf>

II) Inversiones



Tipo de Instrumento	Azteca (SB3)	Sistema Básicas 3**
Renta Variable Nacional	Renta Variable Nacional 6.71%	6.87%
Total	6.71%	6.87%
Renta Variable Internacional	Renta Variable Internacional 13.05%	15.29%
Total	13.05%	15.29%
Mercancías	Mercancías 0.00%	0.24%
Total	0.00%	0.24%
FIBRAS	FIBRAS 4.34%	1.95%
Total	4.34%	1.95%
Estructurado	Estructurados 0.00%	5.55%
Total	0.00%	5.55%
Deuda Nacional	Alimentos 0.15%	0.41%
	Automotriz 0.27%	0.09%
	Banca de Desarrollo 0.41%	1.74%
	Bancario 0.74%	1.30%
	Bebidas 0.54%	0.60%
	Cemento 0.00%	0.06%
	Centros Comerciales 0.00%	0.08%
	Consumo 0.46%	0.25%
	Deuda CP 0.25%	0.00%
	Empresas Productivas del Estado 4.48%	2.59%
	Estados 0.97%	0.60%
	Europesos 0.21%	3.24%
	Grupos Industriales 0.99%	0.65%
	Infraestructura 3.42%	3.07%
	Otros 0.20%	0.98%
	Papel 0.00%	0.11%
	Serv. Financieros 5.30%	0.38%
	Siderúrgica 0.28%	0.00%
	Telecom 0.80%	1.36%
	Transporte 0.22%	0.26%
	Vivienda 2.01%	1.56%
Total	21.71%	19.34%
Deuda Internacional	Deuda Internacional 2.51%	1.04%
Total	2.51%	1.04%
Deuda Gubernamental	BONDESD 6.54%	0.37%
	BONOS 10.28%	12.95%
	BPA182 0.00%	0.01%
	CBIC 1.02%	3.49%
	CETES 3.65%	4.95%
	REPORTO 3.67%	2.07%
	UDIBONO 26.17%	24.77%
	UMS 0.38%	1.12%
Total	51.69%	49.72%
Total	100.00%	100.00%

Evolución de Inversiones



**Considera las inversiones de todo el grupo de SIEFORES Básicas 3
Cifras al cierre de julio de 2017

III) Desempeño

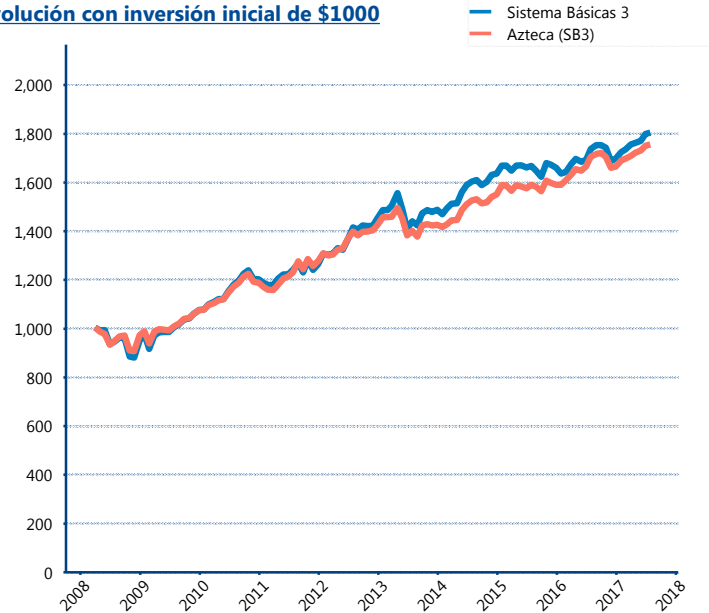
Rendimiento Bolsa

Tipo	Azteca (SB3)	Sistema Básicas 3
1 año	2.79%	3.67%
2 años	4.83%	3.80%
3 años	4.80%	4.02%
5 años	4.59%	4.86%

Indicador de Rendimiento Neto

Siefore	IRN %
Profuturo (SB3)	7.57%
SURA (SB3)	7.28%
PensionISSSTE (SB3)	6.95%
Banamex (SB3)	6.91%
Metlife (SB3)	6.55%
Coppel (SB3)	6.55%
Principal (SB3)	6.36%
Azteca (SB3)	6.24%
XXI-Banorte (SB3)	6.21%
Invercap (SB3)	5.67%
Inbursa (SB3)	5.10%
Promedio Simple	6.49 %
Promedio Ponderado	6.71 %

Evolución con inversión inicial de \$1000



Construido con el precio de la Siefore registrado en la Bolsa Mexicana de Valores

IV) Medidas de sensibilidad y riesgos

Evolución del Plazo Promedio Ponderado

